

Begleitmaterial zu Eric Carles Bilderbuch **Die kleine Raupe Nimmersatt**



Themen: Zahlen und Mengen, Wochentage, Metamorphose

Zählen und Zuordnen mit der Lernraupe

Mit Eric Carles Raupe Nimmersatt lernen Kinder, wie sich eine kleine nimmersatte Raupe zum wunderschönen Schmetterling verwandelt. Aber sie hören auch die Wochentage in ihrer Abfolge und erhalten ein erstes Verständnis von Mengen und Zahlen. Mit der selbst gebastelten Lernraupe verinnerlichen Kinder das Gehörte, indem sie selbst sortieren und zuordnen.

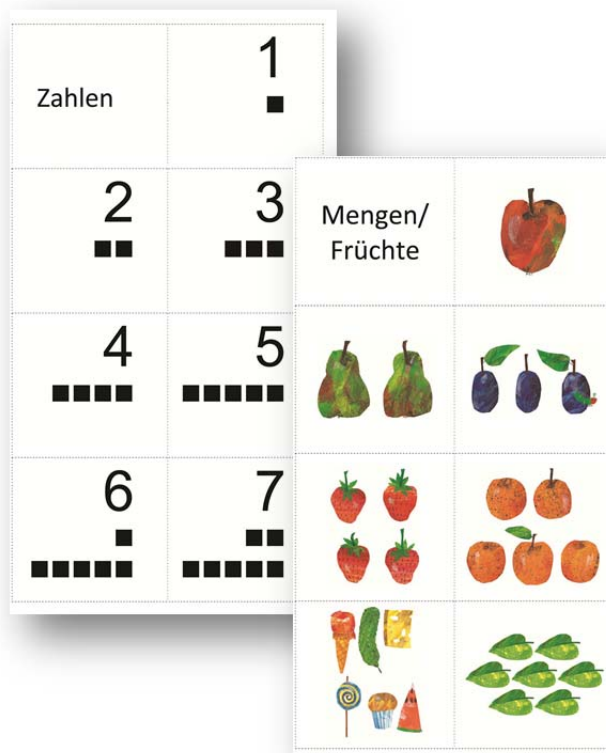


Das brauchst du:

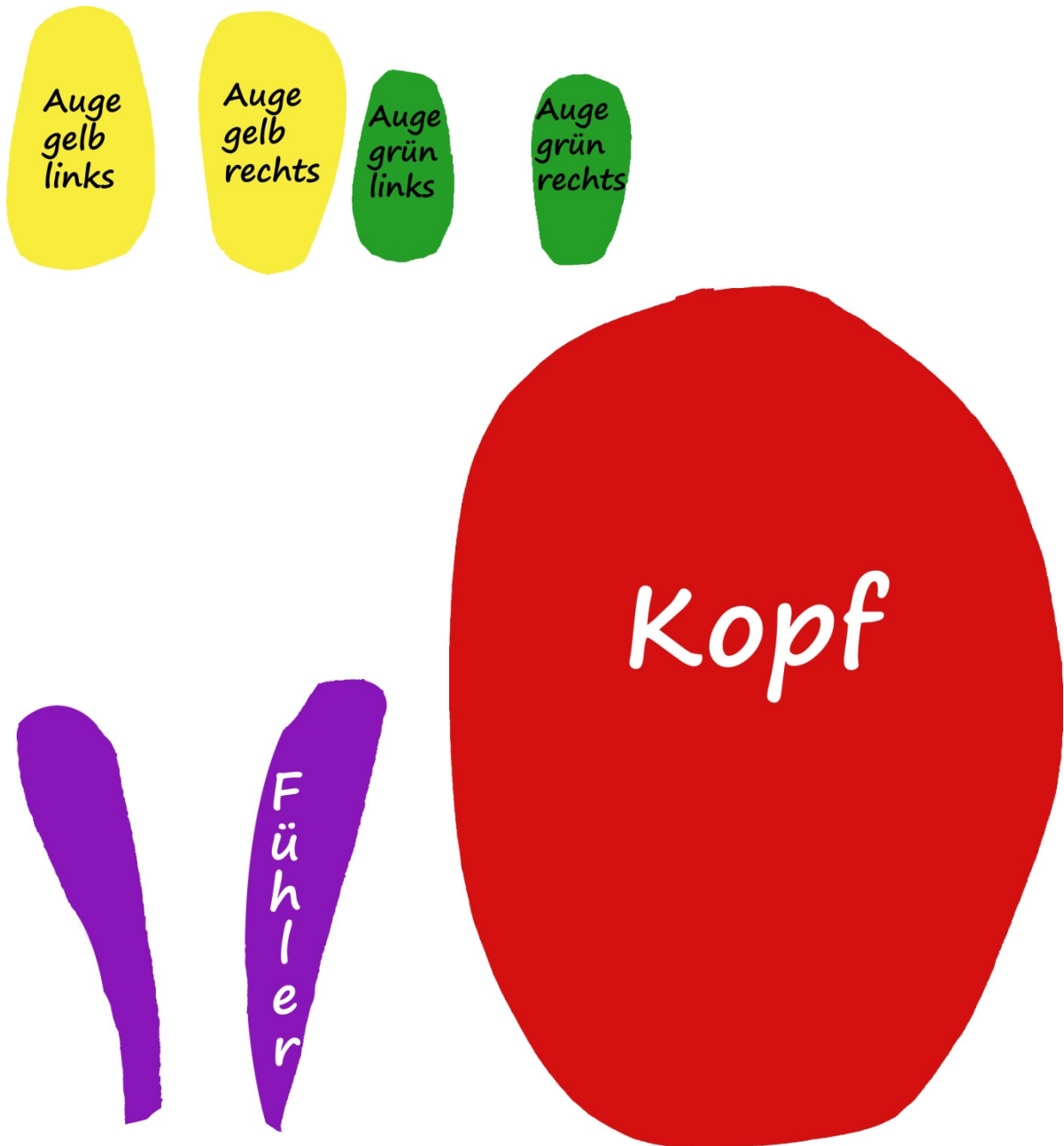
- Tonkarton (grün, rot, gelb, lila)
- ausgedruckte Schnittvorlagen für Körper, Kopf, Augen und Fühler
- ausgedruckte Lernkarten mit Zahlen, Wochentagen, Früchten und Entwicklungsstadien der Raupe
- Kleber, Schere

Und los geht's:

1. Schneide zunächst mithilfe der Schnittvorlagen den Kopf (rot), die sieben Körperelemente (grün) sowie Augen und Fühler aus.
2. Klebe die Fühler hinten am Kopf fest und klebe vorne zunächst die gelben, dann die grünen Augenkreise auf. Male der Raupe noch eine Nase.
3. Knicke die grünen Körperelemente mittig, so dass die Kreise übereinander liegen.
4. Lege die einzelnen Elemente in Raupenform nebeneinander.
5. Nun klebe die unten liegenden Kreise von links nach rechts vorgehend leicht überlappend aneinander.
6. Schneide die Lernkarten aus. In die aufgeklappte Raupe werden die Zahlen von 1-7 (links nach rechts) in die obere Hälfte der Innenseite geklebt.
7. Die übrigen Karten (Schmetterlingsstadien, Früchte, Wochentag) werden nur ausgeschnitten und können von den Kindern in die richtige Reihenfolge gebracht werden, indem sie sie auf die untere Raupenhälfte legen.
8. Alternativ kann man diese aber auch wie einen nach unten aufklappbaren Block auf die untere Reihe aufkleben (hier nur an der Klebefläche Kleber auftragen!). Das empfiehlt sich insbesondere für kleinere Kinder, da die richtige Reihenfolge so schon vorgegeben ist.



Schnittvorlagen Lernraupe



**Schnittvorlage
Körperelement
Lernraupe**

(grüner Tonkarton)


Lernraupe
Druckvorlage Wochentage

Montag



Klebefläche

Dienstag



Klebefläche

Mittwoch



Klebefläche

Donnerstag



Klebefläche

Freitag



Klebefläche

Samstag



Klebefläche

Sonntag



Klebefläche

Lernraupe
Druckvorlage Zahlen

1



2



3



4



5



6



7



Lernraupe

Druckvorlage Raupenstadien



Klebefläche



Klebefläche



Klebefläche



Klebefläche



Klebefläche



Klebefläche



Klebefläche

Lernraupe

Druckvorlage Früchte

